

שוק העבודה בישראל

דברי פתיחה

ניצה (קלינר) קסיר

כנס האגודה הישראלית לכלכלה
האוניברסיטה העברית



6 ביוני 2019

• תמונת מקרו – שוק העבודה במצב מצוין

- שיעורי התעסוקה גבוהים – תוצאה של שיעורי השתתפות גבוהים אך גם של שיעורי אבטלה נמוכים
- בעשור וחצי האחרונים נרשם שיפור ניכר בשיעור התעסוקה, ההשתתפות והאבטלה
- בהשוואה בינלאומית שיעור התעסוקה גבוה – תוצאה של שיעור גבוה בקרב נשים לצד שיעור דומה לממוצע ה-OECD וארה"ב בקרב גברים

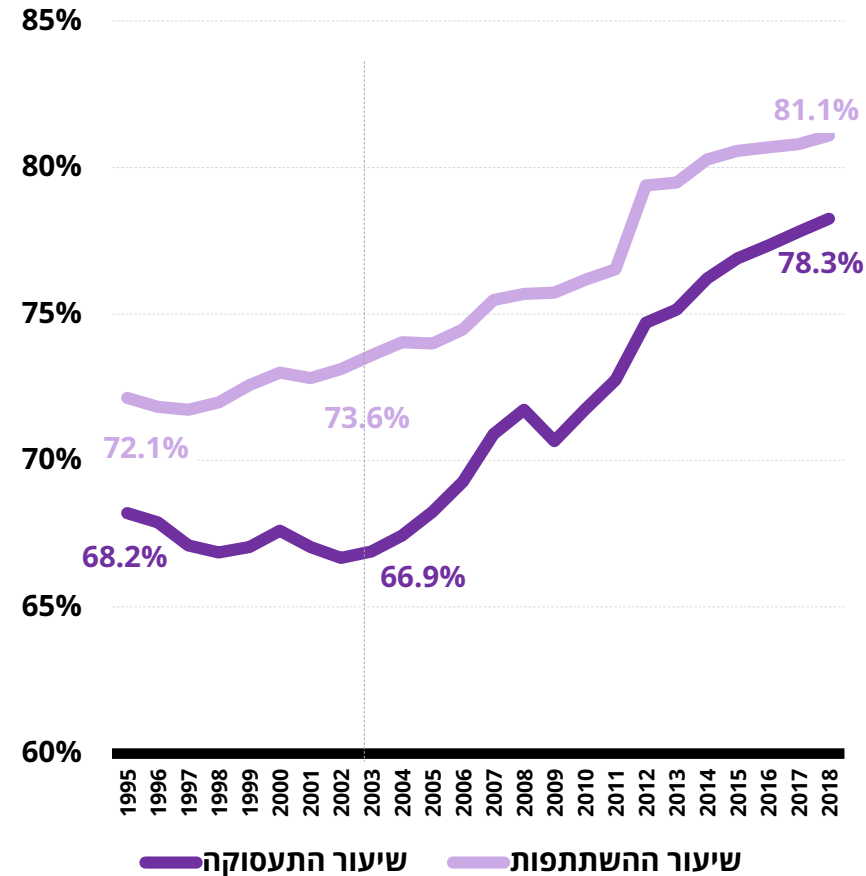
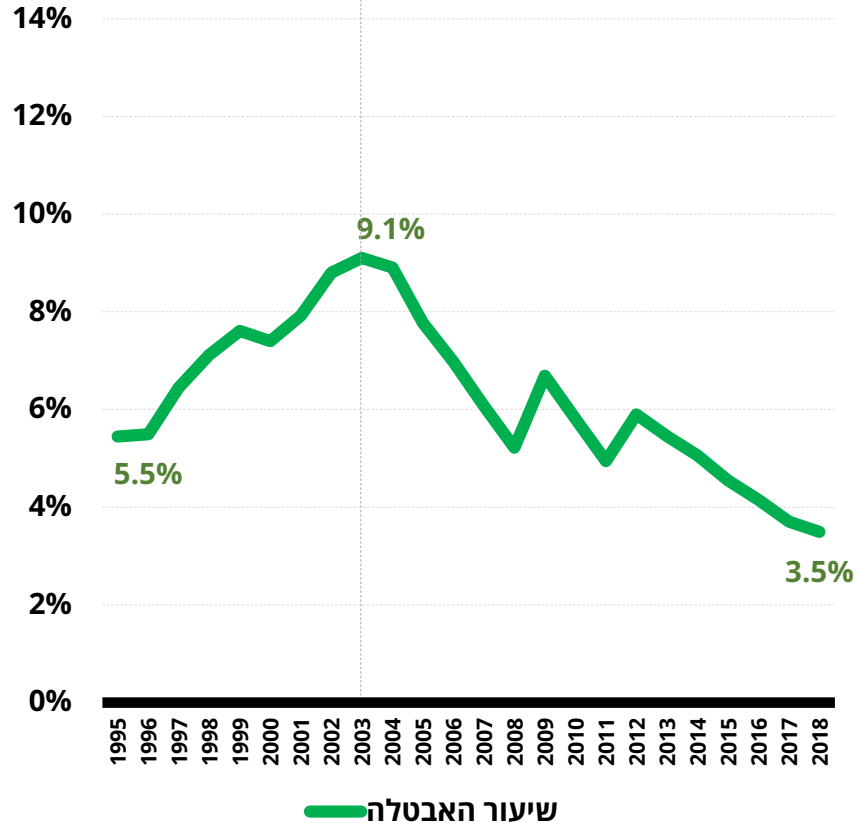
• תמונת מיקרו

- מדינת ישראל מורכבת מאוכלוסיות שונות מאוד זו מזו במאפיינים שונים – בפרט, ערבים, יהודים לא-חרדים וחרדים – וחשוב לבחון את מצבה בשוק העבודה של כל אחת מהאוכלוסיות
- השינויים הדמוגרפיים הצפויים מדגישים את הצורך להתבונן באופן מיוחד בכל אחת מהאוכלוסיות
- תמונת מצב של האוכלוסיות השונות בשוק העבודה מלמדת על מצב פחות טוב של החברה החרדית והערבית – הן בשיעורי התעסוקה והן בשכר
- ממצאים אלו מדגישים את הצורך בטיפול באוכלוסיות אלה, למען אותן האוכלוסיות ולמען החברה בכללותה

תעסוקה, השתתפות בכוח עבודה ואבטלה

מצב שוק העבודה טוב: עלייה מתמשכת בשיעורי ההשתתפות והתעסוקה לצד ירידה של שיעור האבטלה

שיעורי תעסוקה, השתתפות (בכוח העבודה) ואבטלה בישראל גילי 25-64, אחוזים, 1995-2018

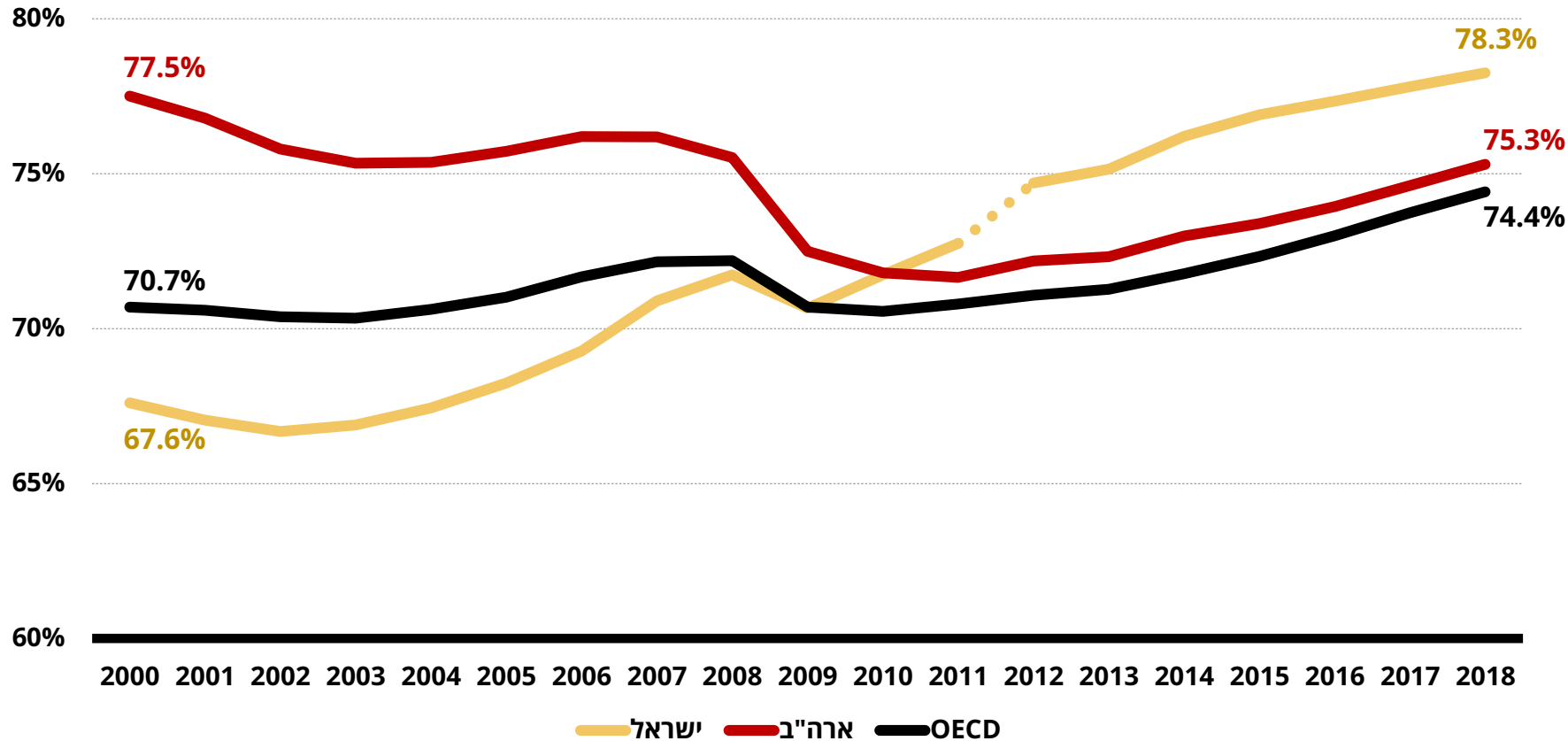


מקור: עיבודים לסקרי כוח אדם, קובץ יעדי ממשלה של הלשכה המרכזית לסטטיסטיקה, שנים 1995-2018.

תעסוקה

שיעור תעסוקה

מגמת שיעור התעסוקה בישראל, בהשוואה לארה"ב ולממוצע ה-OECD, 2018-2000



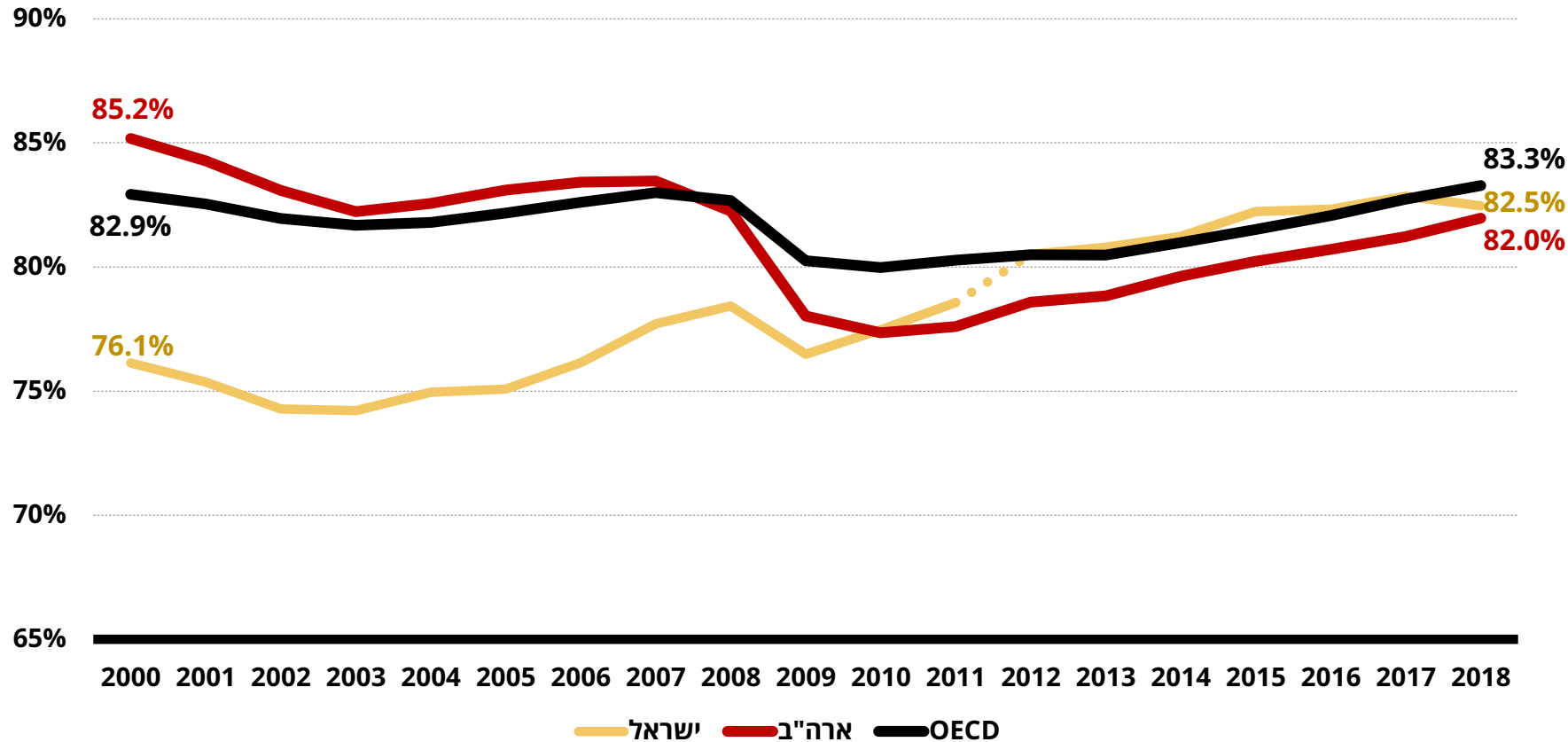
Data: [OECD stat](#), percentage of working age (25-64) population.

נתוני מדינת ישראל: סקר כוח אדם של הלשכה המרכזית לסטטיסטיקה, גילי עבודה מרכזיים (25-64), שנים 2018-2000.

תעסוקה

שיעור תעסוקה - גברים

מגמת שיעור התעסוקה של גברים בישראל, בהשוואה לארה"ב ולממוצע ה-OECD, 2000-2018



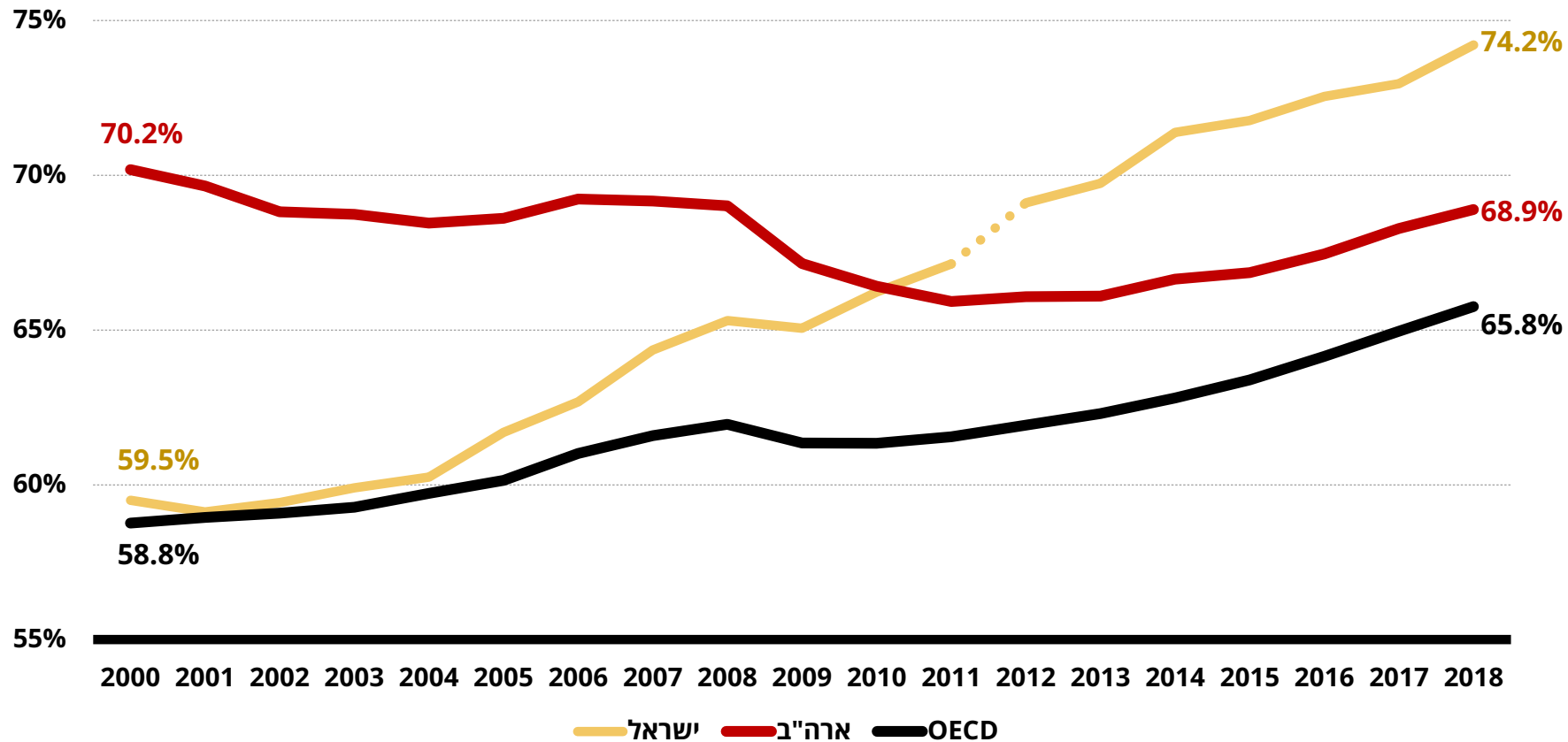
Data: [OECD stat](#), percentage of working age (25-64) men.

נתוני מדינת ישראל: סקר כוח אדם של הלשכה המרכזית לסטטיסטיקה, גילי עבודה מרכזיים (25-64), שנים 2000-2018.

תעסוקה

שיעור תעסוקה - נשים

מגמת שיעור התעסוקה של נשים בישראל, בהשוואה לארה"ב ולממוצע ה-OECD, 2000-2018



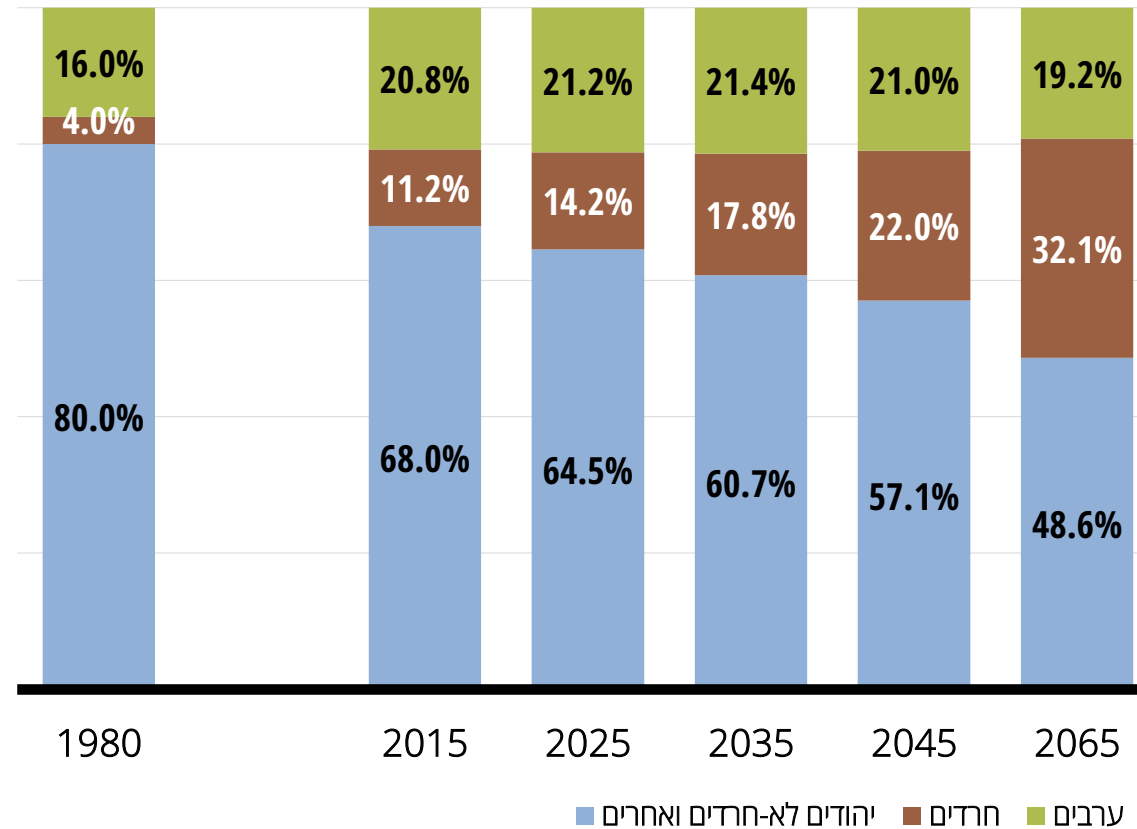
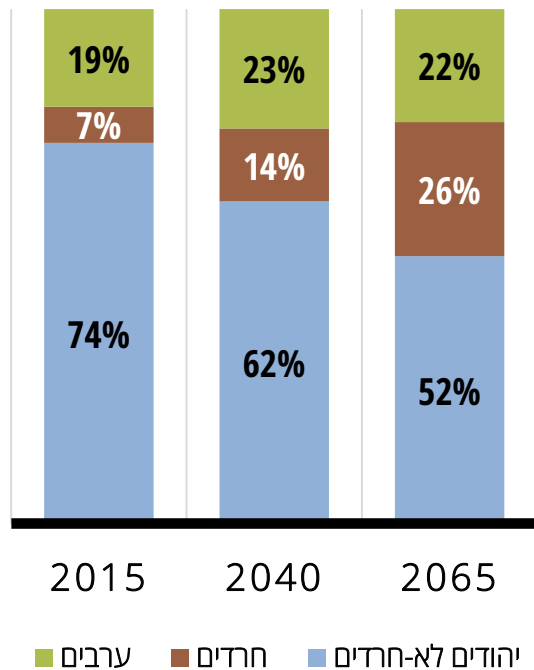
Data: [OECD stat](#), percentage of working age (25-64) women.

נתוני מדינת ישראל: סקר כוח אדם של הלשכה המרכזית לסטטיסטיקה, גילי עבודה מרכזיים (25-64), שנים 2000-2018.

תחזית אוכלוסיית ישראל

תחזית דמוגרפית, כלל הגילים*

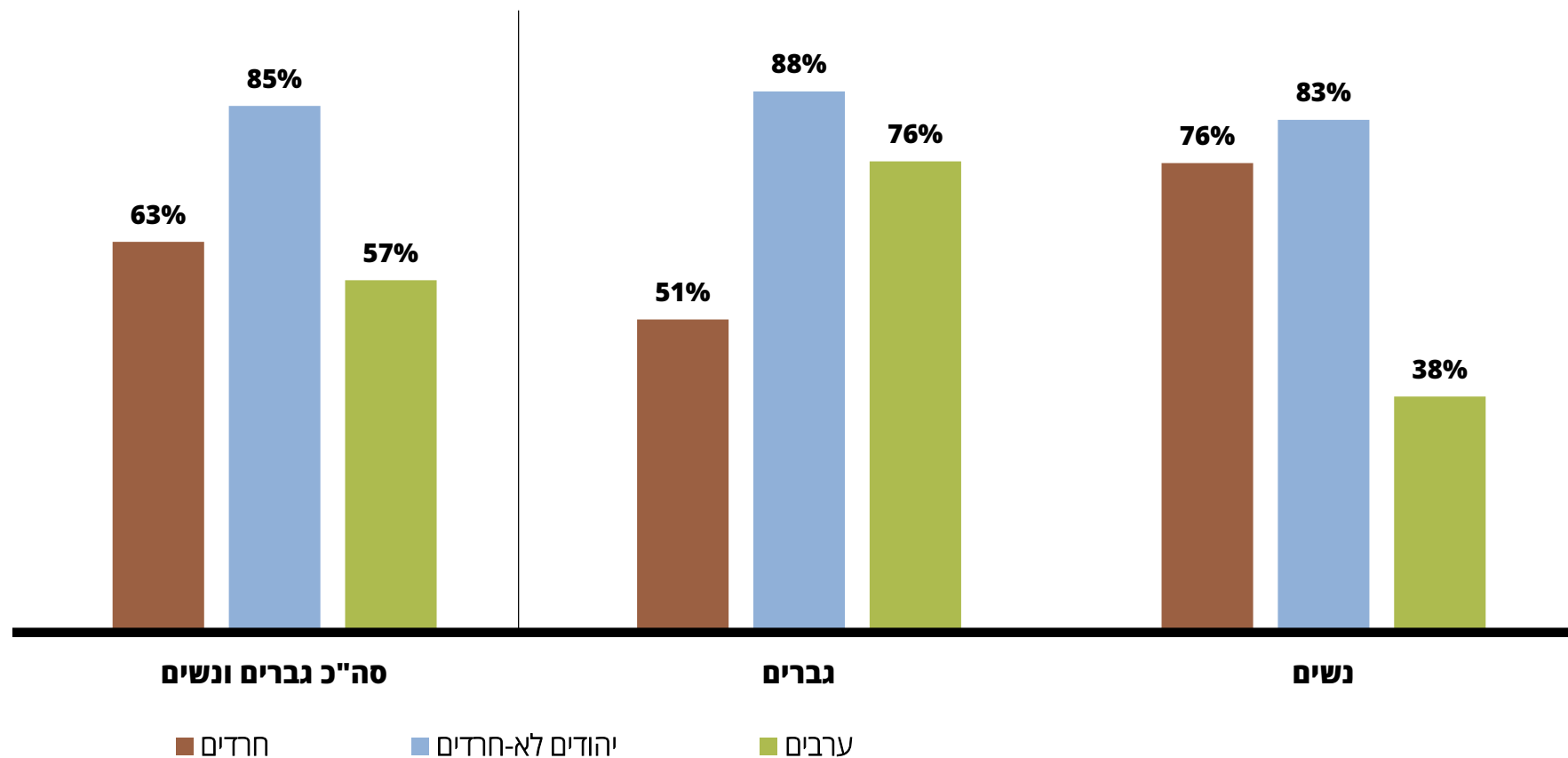
התפלגות האוכלוסייה בגיל העבודה העיקרי



* מקור: ניצה (קלינר) קסיר ודמיטרי רומנוב, 2018. "איכות חיים של אוכלוסיית בחברה הישראלית - מבט השוואתי", המכון החרדי למחקרי מדיניות. שנת 1980 - עיבודים לנתוני הלמ"ס. שנים 2015-2065 - חליחל, מצגת "אוכלוסיית ישראל בפתחה של שנת 2017 ותרחישים לגידול האוכלוסייה בעתיד", והודעות לעיתונות של הלמ"ס, מאי 2017.

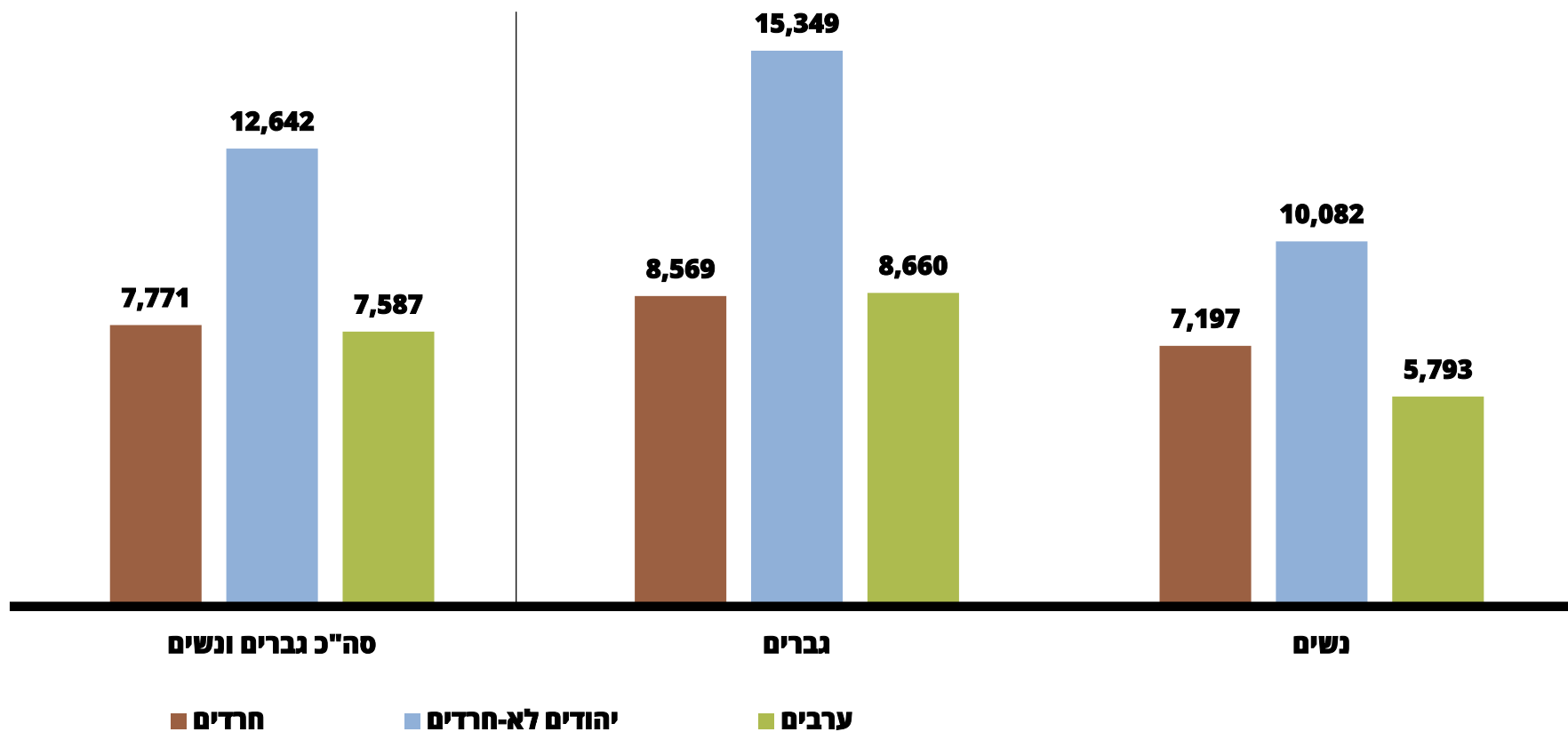
תעסוקה

שיעור התעסוקה (מסכ"א)
לפי מגדר, גילים 25-64, שנת 2018



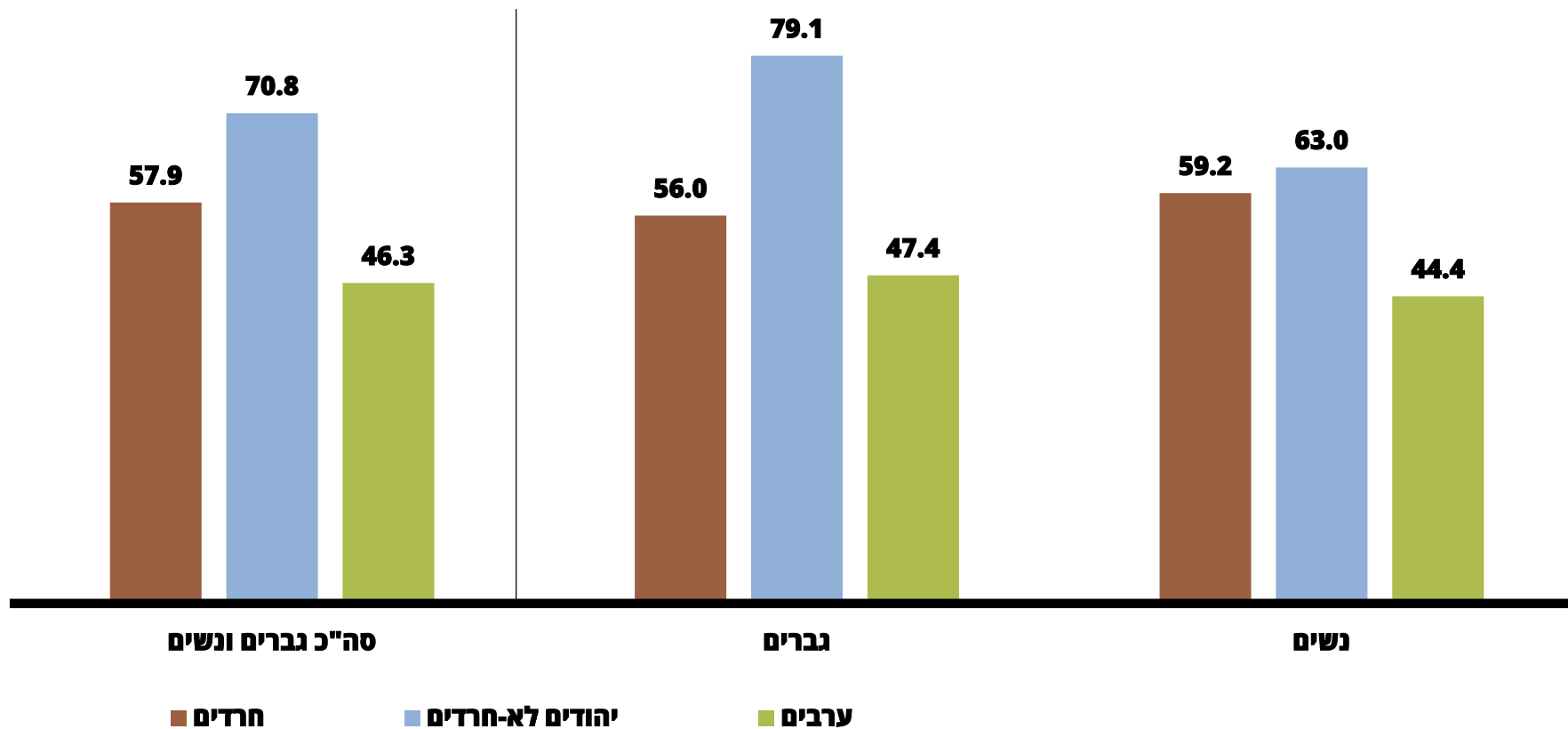
מקור: ניצח (קלינר) קסיר ודמיטרי רומנוב, 2018. "איכות חיים של אוכלוסיות בחברה הישראלית - מבט השוואתי", המכון החרדי למחקרי מדיניות. נתוני סקר כוח אדם של הלמ"ס.

שכר חודשי לשכיר לפי מגדר, גילים 25-64, שנת 2017



מקור: עיבודים לסקר הוצאות משק הבית של הלשכה המרכזית לסטטיסטיקה, 2017 (חרדים - לפי הגדרה עצמית). כולל שכר מעבודה זמנית, עבודה שכירה או עבודה מזדמנת.

שכר לשעה לשכיר לפי מגדר, גילים 25-64, שנת 2017



מקור: ניצה (קלינר) קסיר ודמיטרי רומנוב, 2018. "איכות חיים של אוכלוסיות בחברה הישראלית - מבט השוואתי", המכון החרדי למחקרי מדיניות. עיבודים לסקר הוצאות משק הבית של הלשכה המרכזית לסטטיסטיקה, 2017 (חרדים - לפי הגדרה עצמית).

תודה על ההקשבה