

איכות החיים של אוכלוסיות בחברה הישראלית

ניצה (קלינר) קסיר ודמיטרי רומנוב

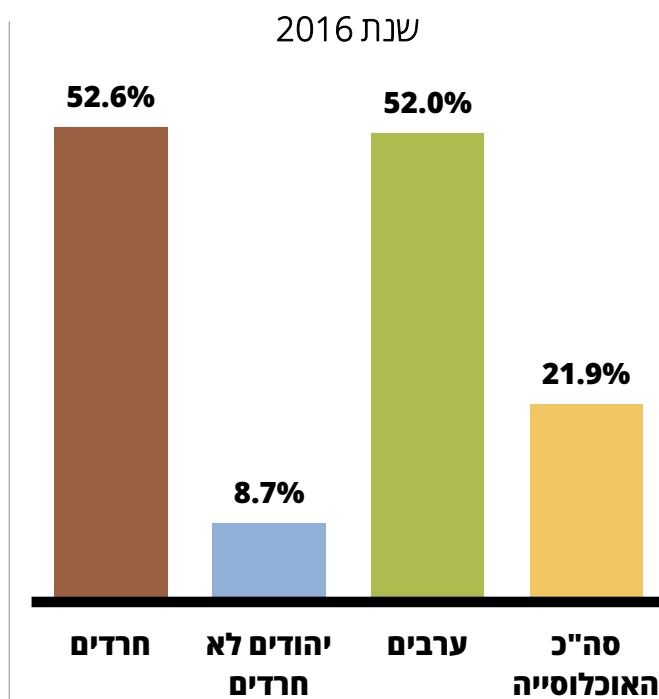
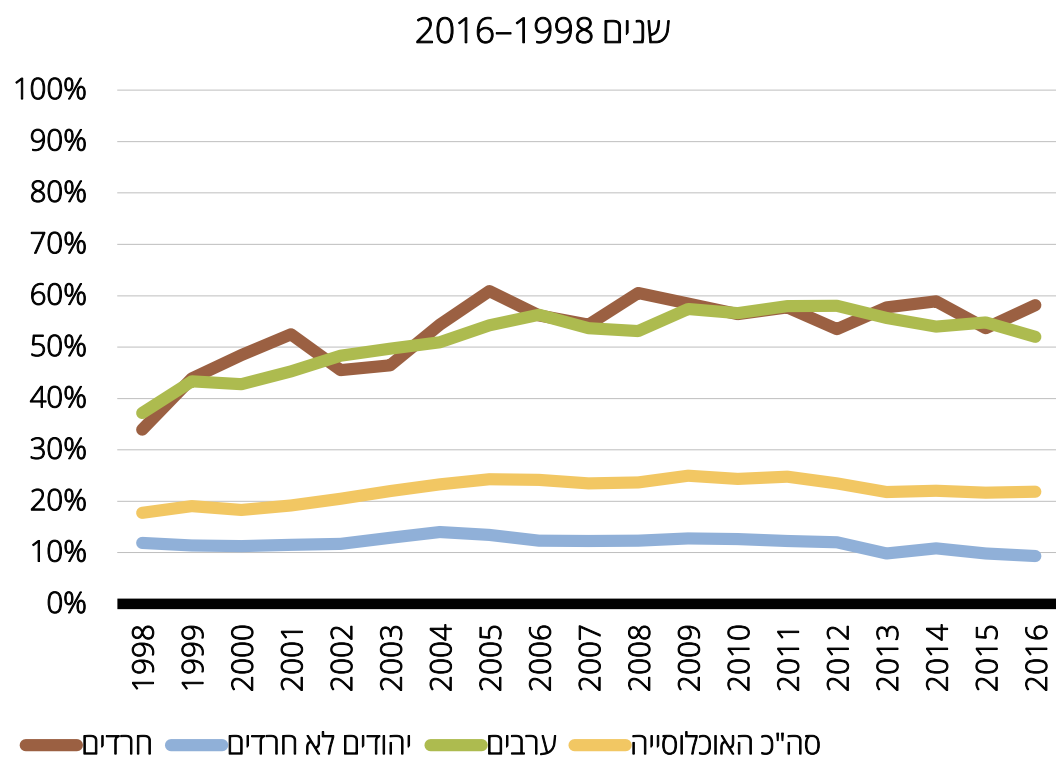
הכנסה זה לא הכל פרדוקס כלכלי בחברה חרדית



המכון
החרדי
למחקר
מדיניות

תחולת העוני

תחולת העוני של נפשות לפי ההגדרה הרשמית של המוסד לביטוח לאומי

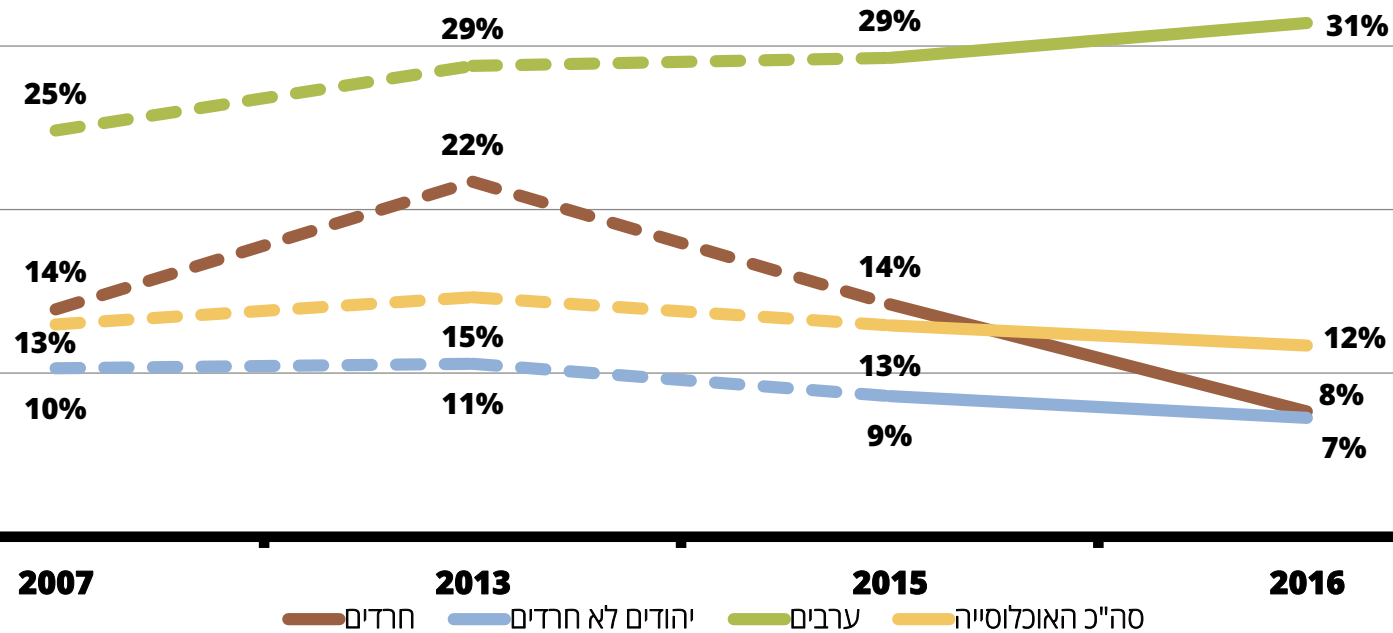


מקור: ניצה (קלינר) קסיר ודמיטרי רומנוב, המכון החרדי למחקרי מדיניות.
נתונים: סקרי הכנסות (עד 2011) וסקרי הוצאות משק הבית (מ-2012) של הלשכה המרכזית לסטטיסטיקה, 2016-1998.

תחושת עוני

שיעור הפרטים שחשו עניים בשנה האחרונה

בני 20 ומעלה, שנים שונות



מקור: ניצה (קלינר) קסיר ודמיטרי רומנוב, המכון החרדי למחקרי מדיניות.
 נתונים: הסקר החברתי של הלשכה המרכזית לסטטיסטיקה, 2007, 2013, 2015 ו-2016 (חרדים – לפי הגדרה עצמית).

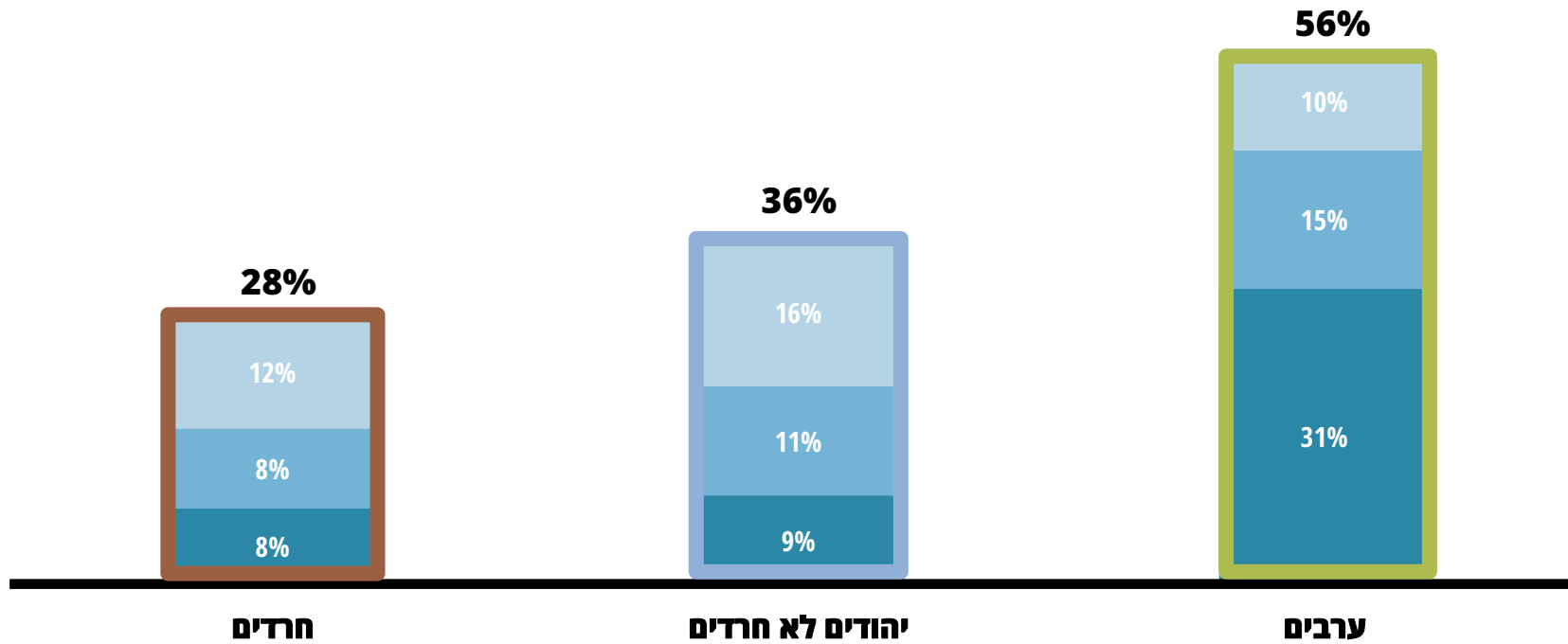
הכנס השנתי השני | 23 במאי, 2018



אי פעם חשו עניים

שיעור הפרטים שאי פעם חשו עניים

בני 20 ומעלה, שנת 2016



■ לעיתים רחוקות ■ לפעמים, מדי פעם ■ לעיתים קרובות

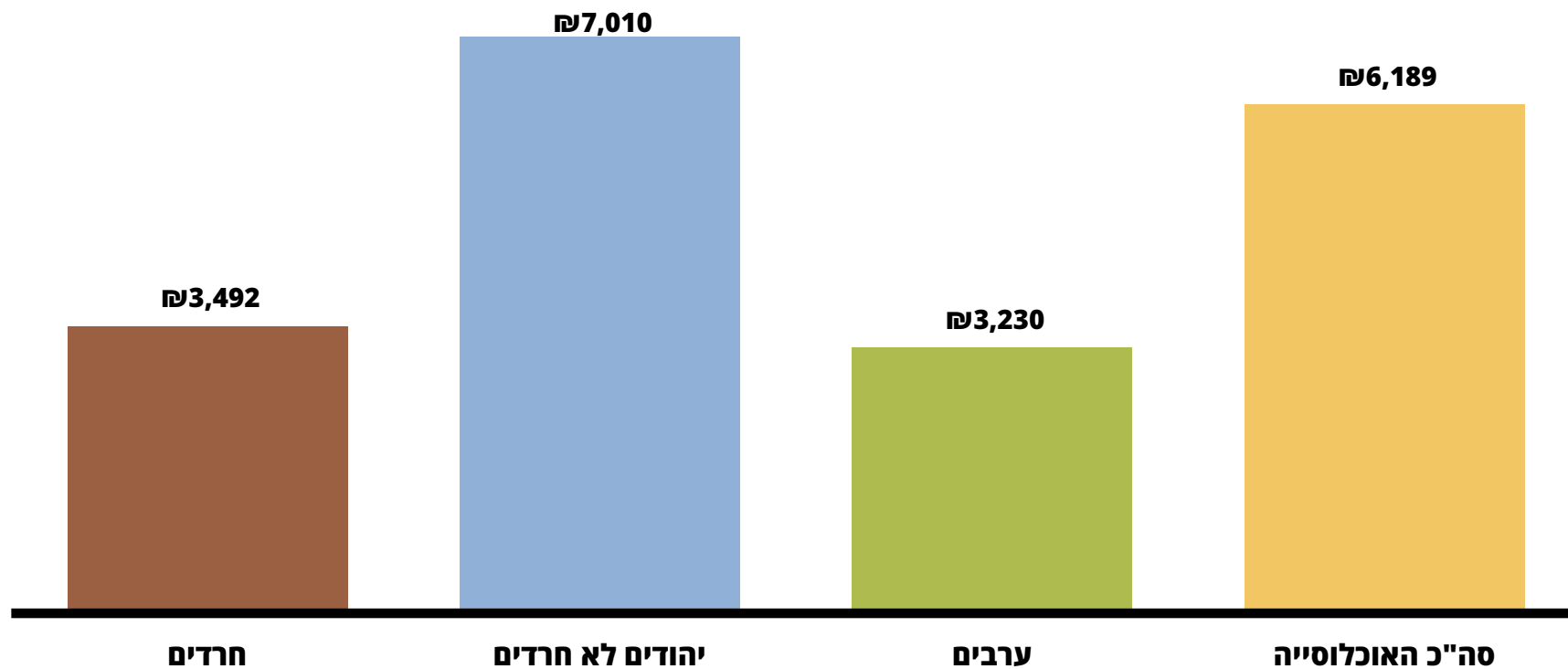
מקור: ניצה (קלינר) קסיר ודמיטרי רומנוב, המכון החרדי למחקרי מדיניות.
נתונים: הסקר החברתי של הלשכה המרכזית לסטטיסטיקה, 2016 (חרדים – לפי הגדרה עצמית).

הכנס השנתי השני | 23 במאי, 2018

הכנסה של משק בית

הכנסה כספית נטו לנפש תקינית

ש"ח, שנת 2016



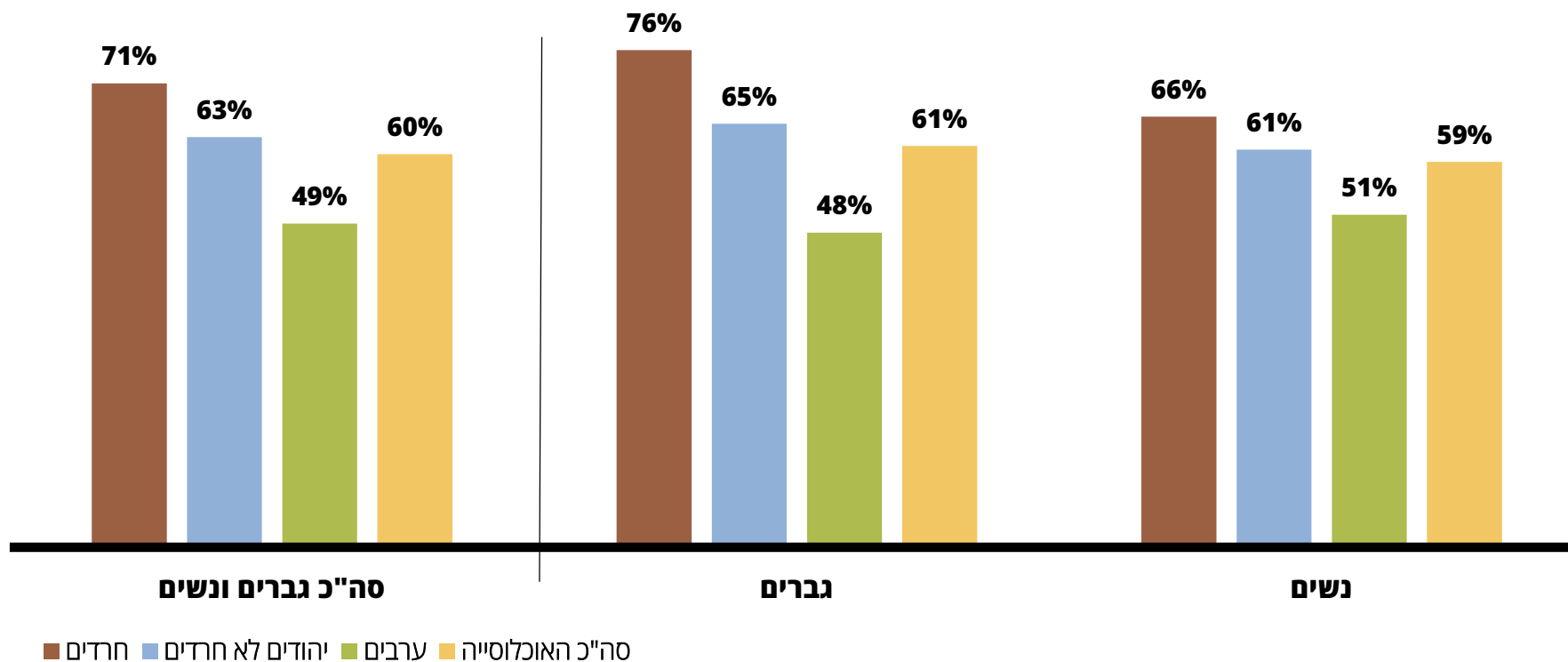
מקור: ניצה (קלינר) קסיר ודמיטרי רומנוב, המכון החרדי למחקרי מדיניות.
נתונים: סקר הוצאות משק הבית של הלשכה המרכזית לסטטיסטיקה, 2016 (חרדים – לפי הגדרה עצמית).

הכנס השנתי השני | 23 במאי, 2018

שביעות הרצון מהמצב הכלכלי

שיעור המרוצים ממצבם הכלכלי

לפי מין, בני 20 ומעלה, שנת 2016



מקור: ניצה (קלינר) קסיר ודמיטרי רומנוב, המכון החרדי למחקרי מדיניות.
נתונים: הסקר החברתי של הלשכה המרכזית לסטטיסטיקה, 2016 (חרדים – לפי הגדרה עצמית).

הכנס השנתי השני | 23 במאי, 2018

סיכום ביניים

עובדות ידועות

שביעות רצון גבוהה מהמצב הכלכלי
אין תחושת עוני רווחת

תורה כלכלית גורסת:

יש מיש

עובדות ידועות

הכנסה נמוכה
שיעור עוני גבוה

תורה כלכלית גורסת:

אין יש מאין

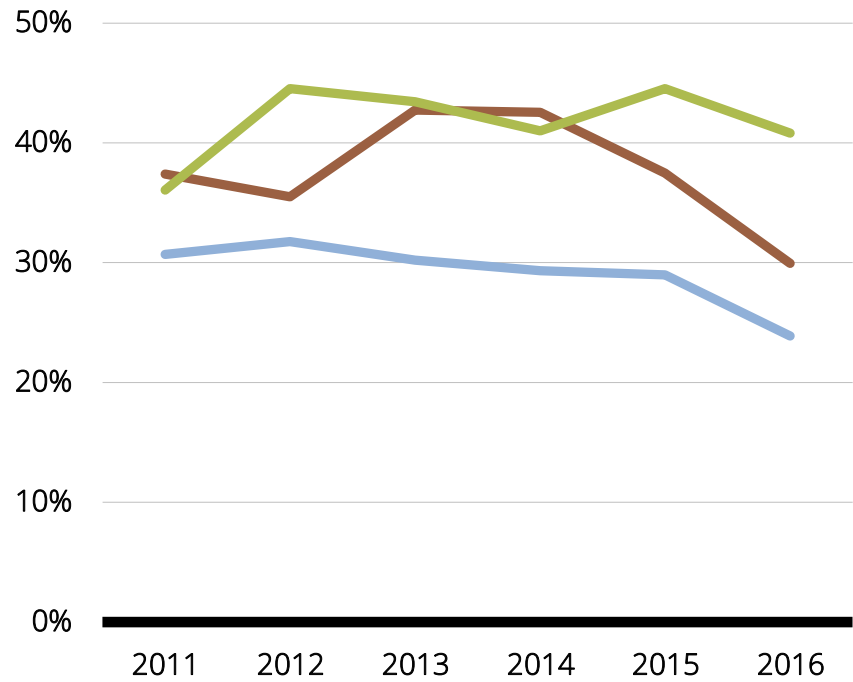
הפתרון לפרדוקס:

התנהלות כלכלית נכונה ואחראית בהינתן משאבים דלים

איזון תקציבי

שיעור הנמצאים בחובות או משתמשים בחסכונות

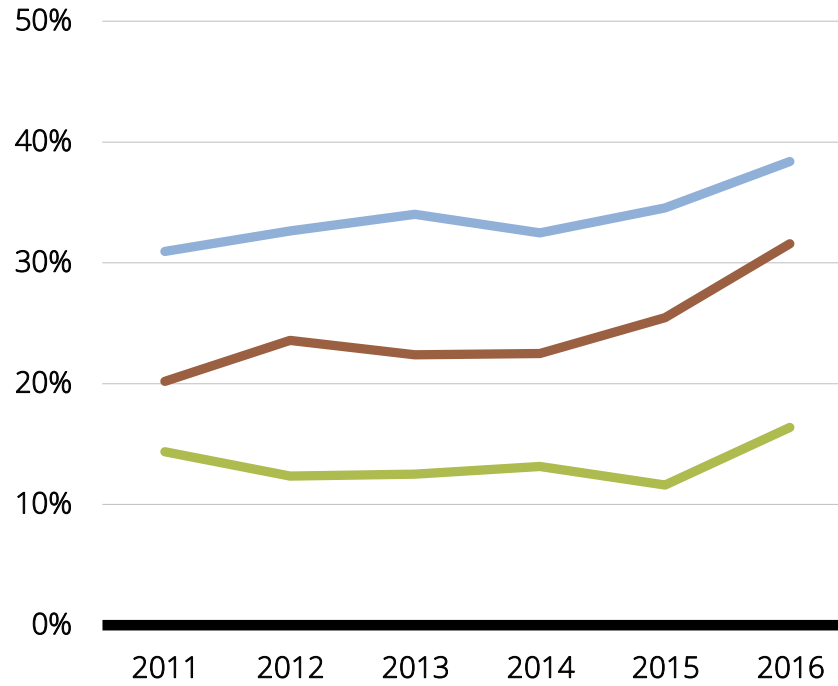
בני 21 ומעלה, שנים 2011-2016



ערבים יהודים לא חרדים חרדים

שיעור המצליחים לחסוך

בני 21 ומעלה, שנים 2011-2016



מקור: ניצה (קלינר) קסיר ודמיטרי רומנוב, המכון החרדי למחקרי מדיניות.
נתונים: עיבודים מיוחדים של הלשכה המרכזית לסטטיסטיקה לסקרי אמון צרכנים, 2011-2016 (חרדים - לפי הגדרה עצמית).

הכנס השנתי השני | 23 במאי, 2018

איזון תקציבי

דרכים להוזלת סל הצריכה

- רכישה של מצרכים ושירותים חיוניים בלבד
- מבחר מצומצם
- רכישה בסיטונאות

דרכים להתרת מגבלת התקציב

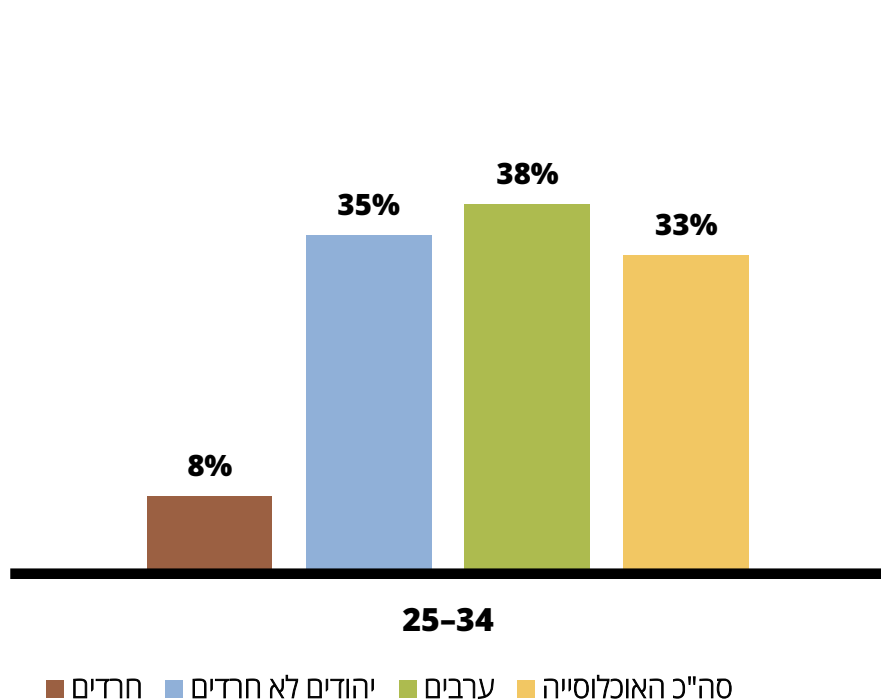
- + תרומות
- + עזרה לזולת ושירותים בהתנדבות
- + גמ"ח

איזון תקציבי ונפשי

- = הסתפקות במועט
 - = שמח בחלקו
 - = תכנון חסכון ארוך טווח
-

שיעור הצעירים הגרים עם הוריהם

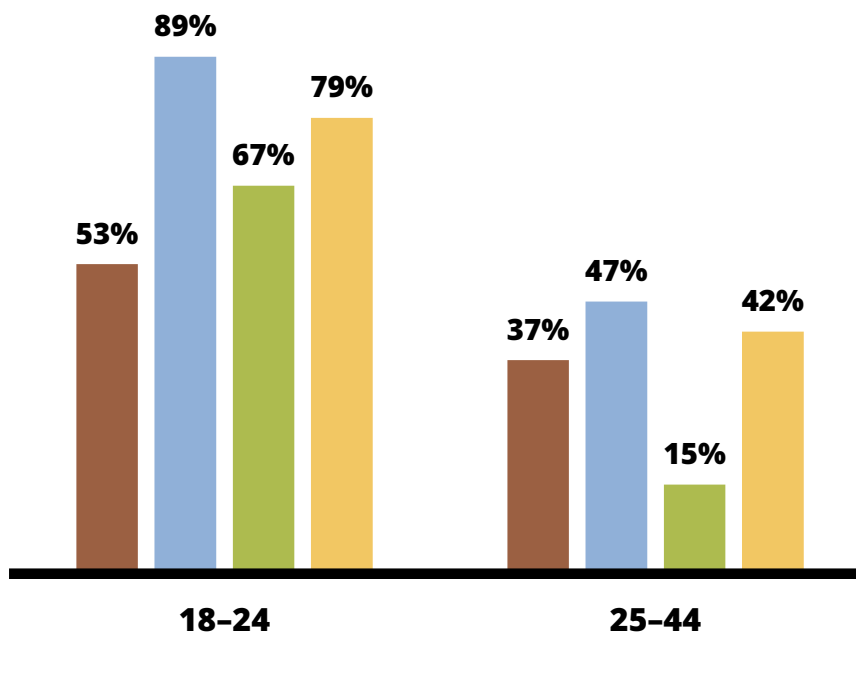
שנת 2016



נתונים: סקר כוח אדם של הלשכה המרכזית לסטטיסטיקה, 2016 (חרדים – לפי הגדרה עצמית).

שיעור משקי הבית הגרים בשכירות

לפי גיל ראש משק הבית, שנת 2016



מקור: ניצה (קלינר) קסיר ודמיטרי רומנוב, המכון החרדי למחקרי מדיניות.
 נתונים: סקר הוצאות משק הבית של הלשכה המרכזית לסטטיסטיקה, 2016 (חרדים – לפי הגדרה עצמית).

מתחתנים בגיל צעיר ורוכשים דירה, ללא הכנסות וחסכונות. כיצד?

דרכים להוזלת הרכישה

- דירה קטנה, צפיפות דיור גדולה
- בערי פריפריה
- בניה רוויה בסטנדרט לא גבוה
- קבוצות רכישה

דרכים להתרת מגבלת התקציב

- + סיוע מסיבי מהורים
- + גמ"ח

איזון תקציבי ונפשי

- = חסכון לדירה לילד מגיל אפס
 - = חיי קהילה מלאים בשכונות חרדיות ויישובים חרדיים
-

איכות החיים של אוכלוסיות בחברה הישראלית

ניצה (קלינר) קסיר ודמיטרי רומנוב

תודה על ההקטנה



המכון
החרדי
למחקר
מדיניות