

# איכות החיים של אוכלוסיות בחברה הישראלית

ניצה (קלינר) קסיר ודמיטרי רומנוב

## הם לא עובדים? תעסוקה והכשרה בחברה החרדית

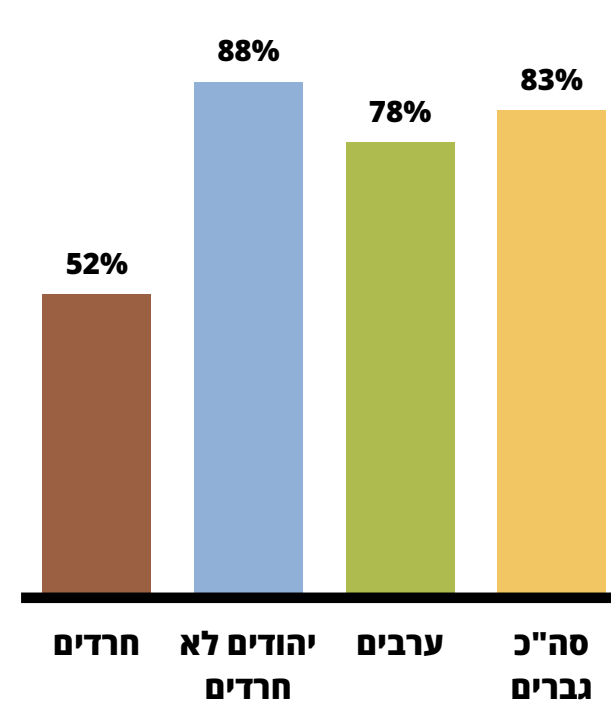


המכון  
החרדי  
למחקר  
מדיניות

# תעסוקת גברים

## שיעור התעסוקה של גברים

גילים 25-64, שנת 2017



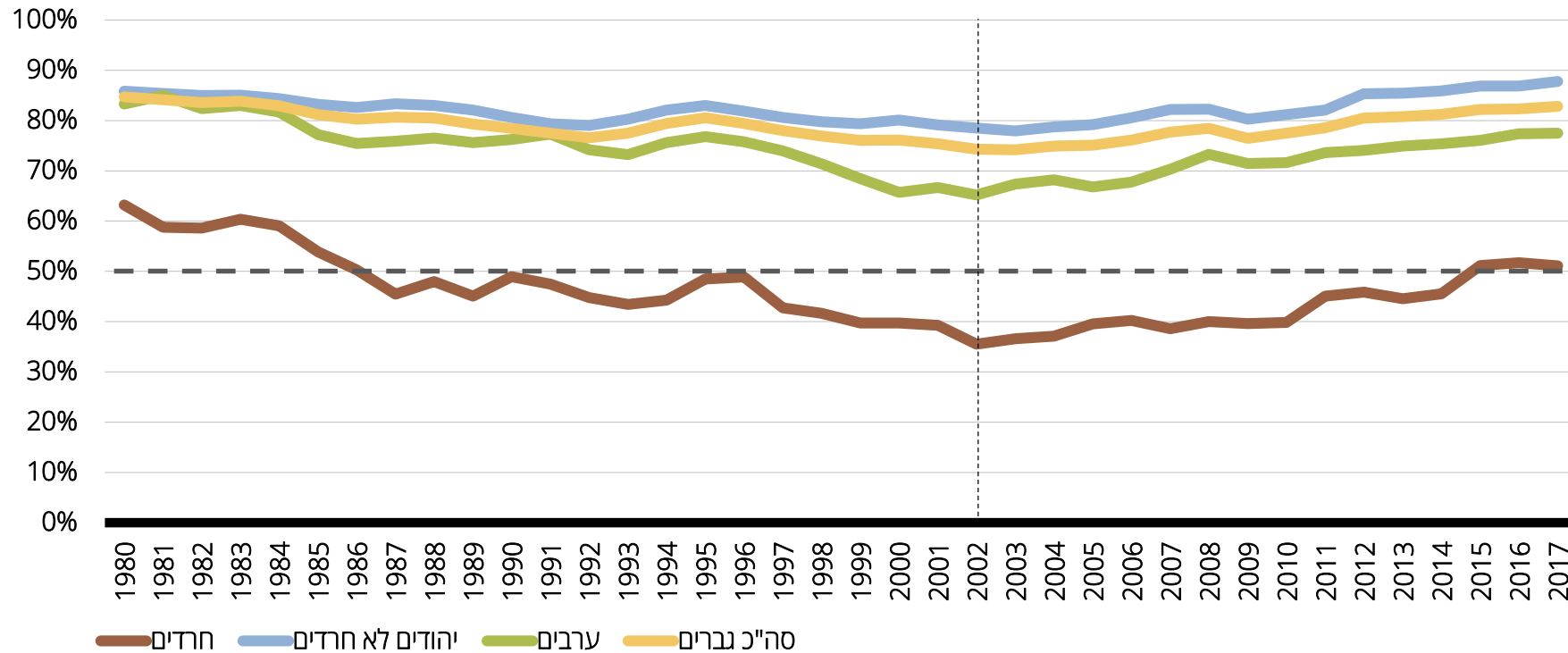
- שיעור התעסוקה של גברים חרדים נמוך לעומת הקבוצות האחרות באוכלוסיה (52%)
- עם זאת, מבחינה סטטיסטית, למיתוס המפורסם "הם לא עובדים" אין אחיזה במציאות. רוב החרדים עובדים

מקור: ניצה (קלינר) קסיר ודמיטרי רומנוב, המכון החרדי למחקרי מדיניות. נתונים: סקר כוח אדם של הלשכה המרכזית לסטטיסטיקה, 2017. (חרדים - לפי המתודולוגיה של המועצה הלאומית לכלכלה).

# תעסוקת גברים

## שיעור התעסוקה של גברים

נילים 25-64, שנים 1980-2017

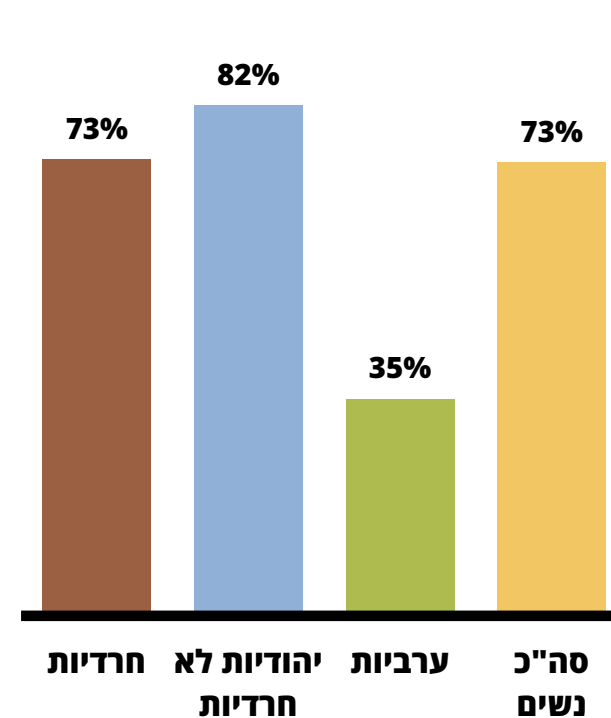


מקור: ניצה (קלינר) קסיר ודמיטרי רומנוב, המכון החרדי למחקרי מדיניות.  
 נתונים: סקרי כוח אדם של הלשכה המרכזית לסטטיסטיקה, 1980-2017 (חרדים – לפי הגדרת בית הספר האחרון).

# תעסוקת נשים

## שיעור התעסוקה של נשים

לפי מין, גילים 25-64, שנת 2017



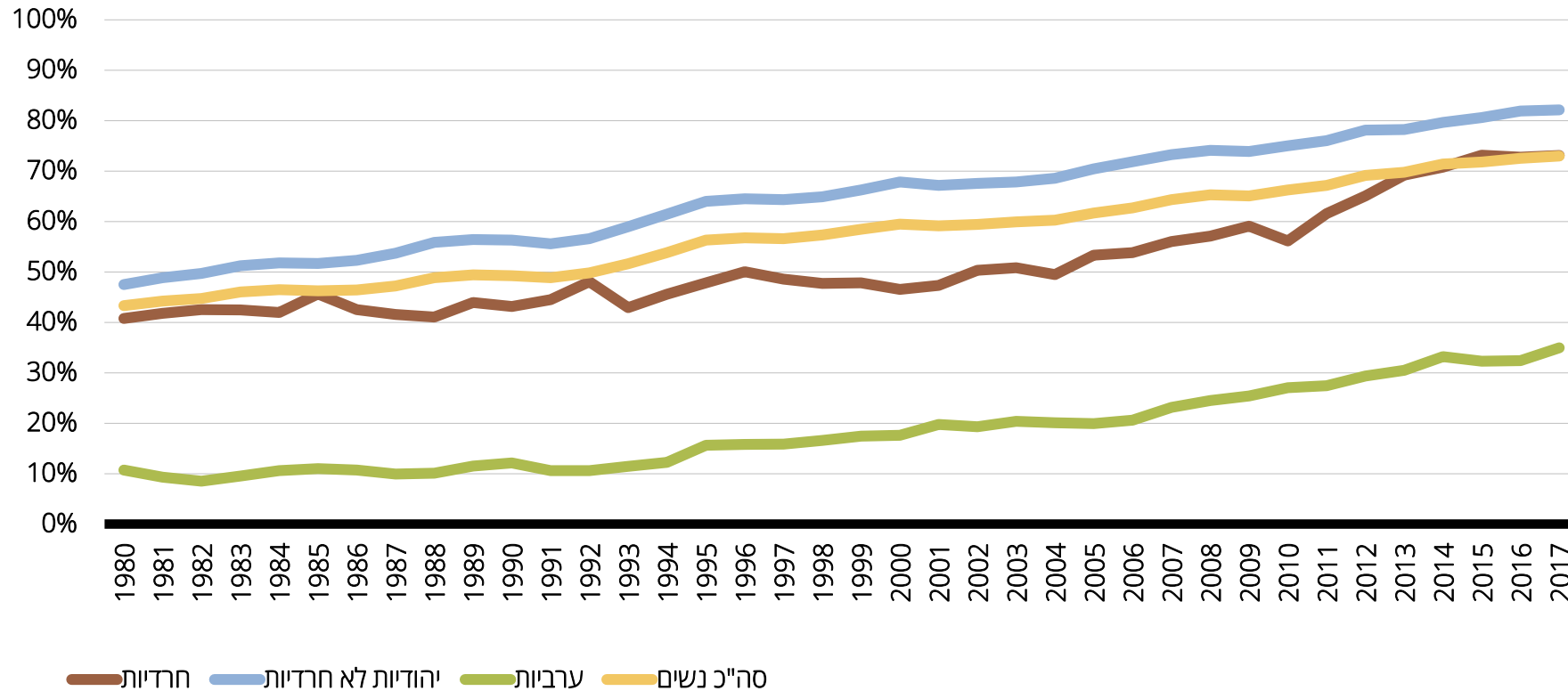
- שיעור התעסוקה של נשים חרדיות נמוך מעט לעומת יהודיות שאינן חרדיות (73% לעומת 82%)
- שיעור זה גבוה כפליים לעומת ערביות
- שיעור התעסוקה כה גבוה מעמיד נשים בתפקיד המפרנס העיקרי במשק הבית החרדי. מעמד זה ייחודי לא רק בחברה הישראלית אלא בהיסטוריה הכלכלית כולה.

מקור: ניצה (קלינר) קסיר ודמיטרי רומנוב, המכון החרדי למחקרי מדיניות. נתונים: סקר כוח אדם של הלשכה המרכזית לסטטיסטיקה, 2017. (חרדים - לפי המתודולוגיה של המועצה הלאומית לכלכלה).

# תעסוקת נשים

## שיעור התעסוקה של נשים

נילים 25-64, שנים 1980-2017



מקור: ניצה (קלינר) קסיר ודמיטרי רומנוב, המכון החרדי למחקרי מדיניות.  
נתונים: סקרי כוח אדם של הלשכה המרכזית לסטטיסטיקה, 2017-1980 (חרדים - לפי הגדרת בית הספר האחרון).

הכנס השנתי השני | 23 במאי, 2018

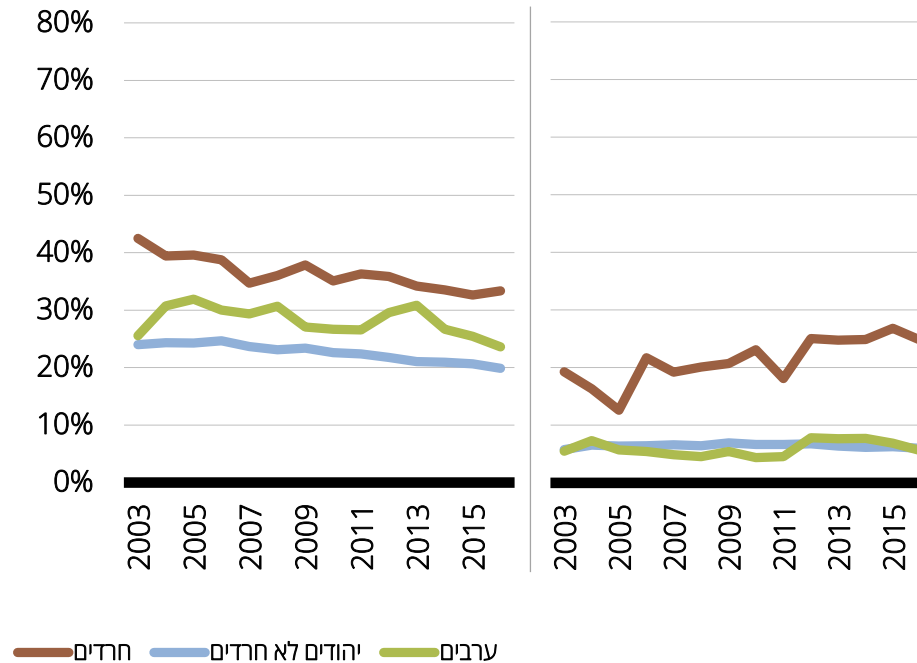
# תעסוקה חלקית

## שיעור המועסקים במשרה חלקית

לפי מין, גילים 25-64, שנים 2003-2016

נשים

גברים



מקור: ניצה (קלינר) קסיר ודמיטרי רומנוב, המכון החרדי למחקרי מדיניות.

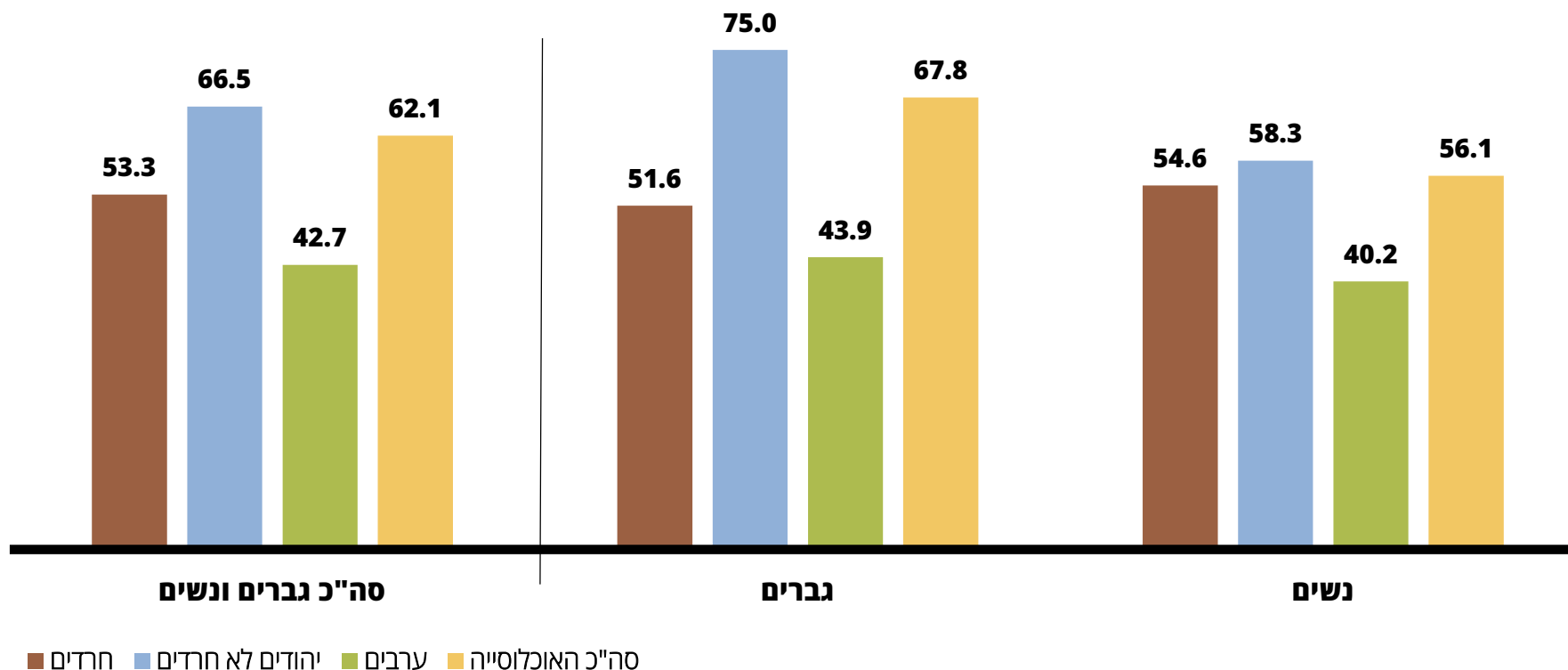
נתונים: סקרי כוח אדם של הלשכה המרכזית לסטטיסטיקה, 2003-2016 (חרדים - לפי הגדרת בית הספר האחרון).

- **מגמת הירידה בשיעור המועסקות במשרה חלקית מעידה על קידום מעמדה של האישה כמפרנסת עיקרית, בייחוד בחברה החרדית**
- **ישנה מגמת עליה בשיעור הגברים החרדים המועסקים במשרה חלקית, בניגוד למגמות אצל גברים אחרים ונשים חרדיות**
- **גורמים למגמה אצל גברים חרדים:**
  - עליה בשיעור המועסקים בחברה החרדית בכלל
  - רצון להיכנס כניסה הדרגתית לשוק העבודה
  - אפשרות שילוב עבודה עם לימוד בישיבה
- **השלכות למגמה זו:**
  - התמקדות בשוק עבודה משני
  - יכולת ההשתכרות מוגבלת

# שכר לשעת עבודה

## שכר לשעה לשכיר

לפי מין, גילים 25-64, ש"ח, שנת 2016



מקור: ניצה (קלינר) קסיר ודמיטרי רומנוב, המכון החרדי למחקרי מדיניות.  
נתונים: סקר הוצאות משק הבית הלשכה המרכזית לסטטיסטיקה, 2016 (חרדים - לפי הגדרה עצמית).

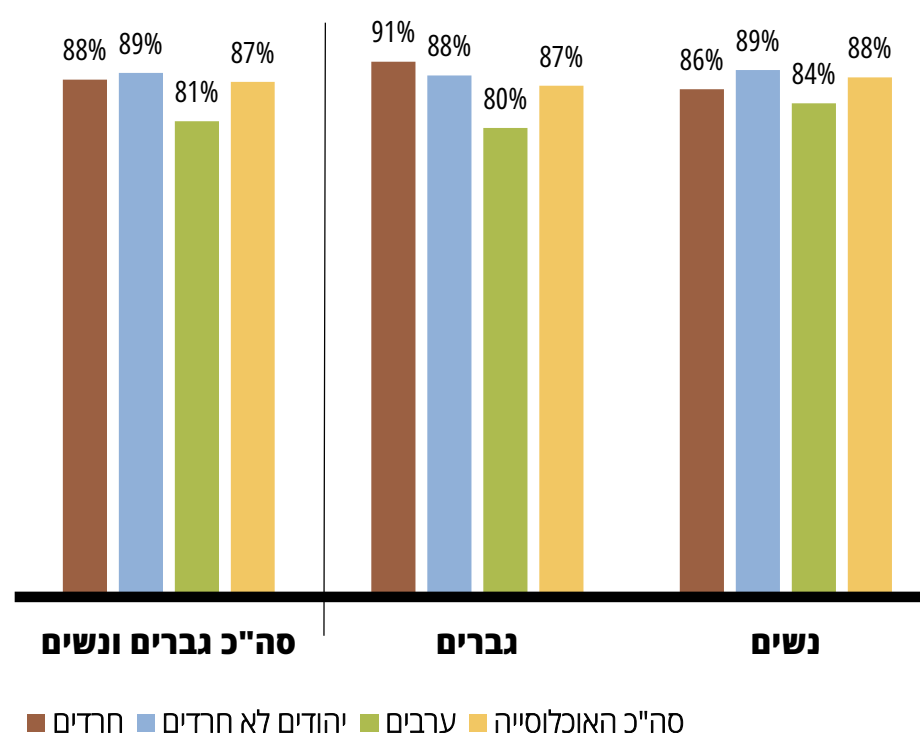
הכנס השנתי השני | 23 במאי, 2018

# שביעות רצון מעבודה

## שיעור המועסקים המרוצים מעבודתם

לפי מין, בני 20 ומעלה, שנת 2016

- שיעור החרדים המרוצים מעבודתם דומה לזה של יהודים שאינם חרדים, על אף הבדלים בכמות השעות, אופי העבודה ורמת השכר
- אין הבדל מהותי בין גברים לנשים בתחום זה בחברה החרדית
- שיעור המועסקים המרוצים מהאיזון בין עבודה למשפחה דומה בכל המגזרים



מקור: ניצה (קלינר) קסיר ודמיטרי רומנוב, המכון החרדי למחקרי מדיניות.  
נתונים: הסקר החברתי של הלשכה המרכזית לסטטיסטיקה, 2016 (חרדים – לפי הגדרה עצמית).

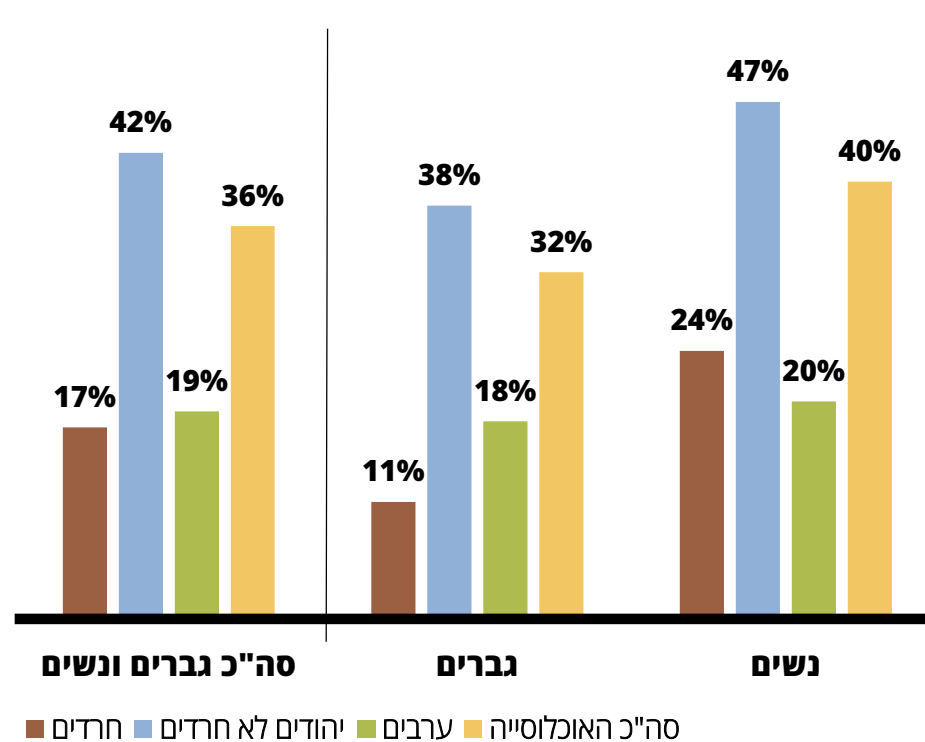


# שיעור אקדמאים

## שיעור בעלי תעודה אקדמית

לפי מין, גילים 25-64, שנת 2016

- שיעור אקדמאים בקרב החרדים נמוך מאוד (11%), גם יחסית לערבים
- שיעור אקדמאיות חרדיות נמוך לעומת יהודיות לא חרדיות אך גבוה כפליים לעומת גברים
- חל גידול של כ-60% במספר הסטודנטים החרדים הלומדים במוסדות להשכלה גבוהה, בין תשע"ג ל-תשע"ז (מ-7,700 ל-12,300)
- חל גידול של כ-40% במספר הסטודנטים החרדים במדעי המחשב והנדסת התוכנה (מ-790 ל-1100)
- כ-70% מהסטודנטים החרדים בתחומים אלה הן נשים



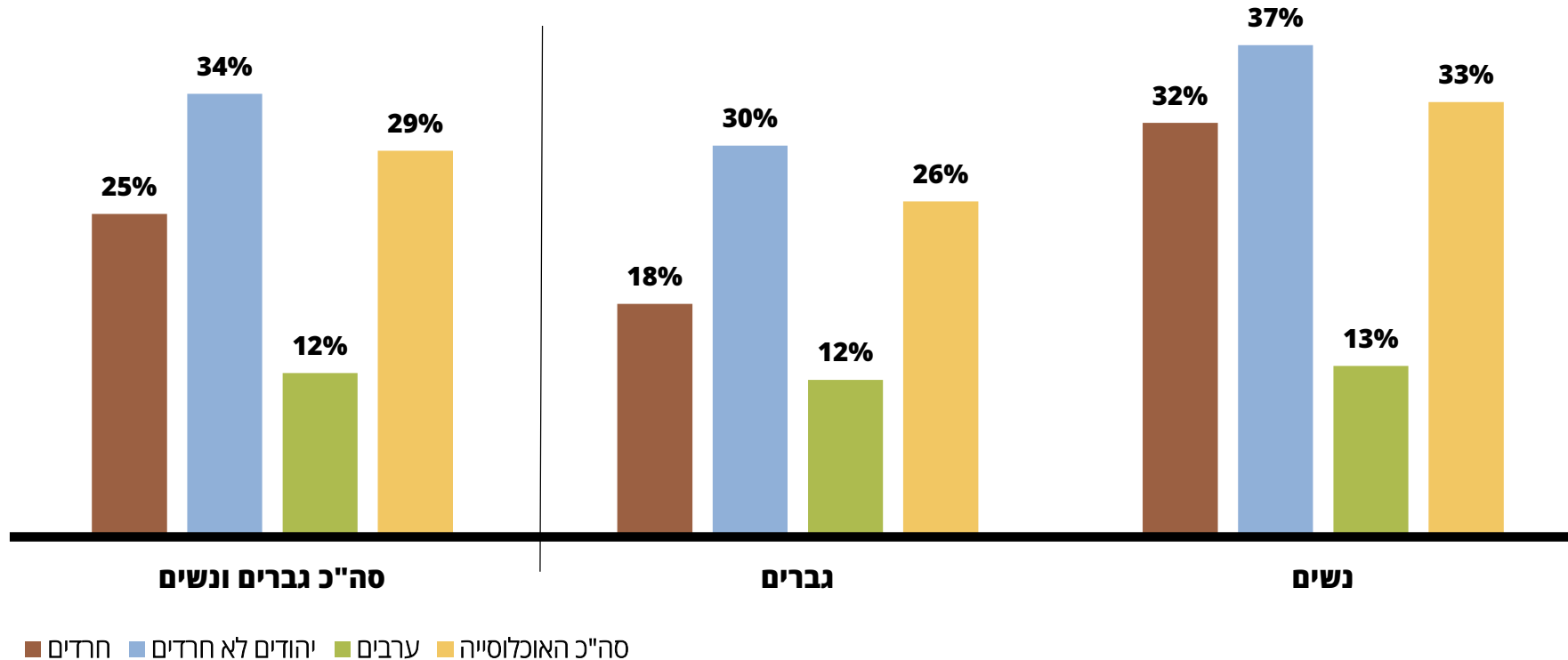
נתונים: אתר המועצה להשכלה גבוהה, ות"ת.

מקור: ניצה (קלינר) קסיר ודמיטרי ורמנוב, המכון החרדי למחקרי מדיניות. נתונים: סקר כוח אדם של הלשכה המרכזית לסטטיסטיקה, 2016.

# הכשרה מקצועית

## שיעור המשתתפים בקורסים להכשרה מקצועית

לפי מין, בני 20 ומעלה, שנת 2016



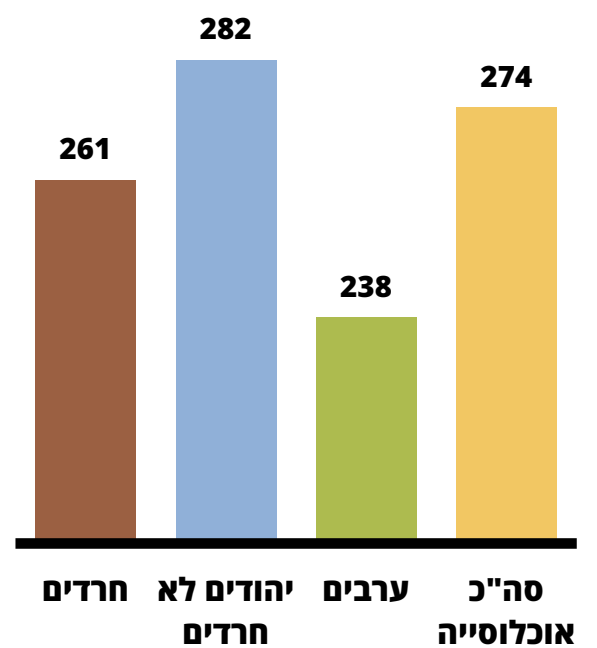
מקור: ניצה (קלינר) קסיר ודמיטרי רומנוב, המכון החרדי למחקרי מדיניות.  
נתונים: הסקר החברתי של הלשכה המרכזית לסטטיסטיקה, 2016.

הכנס השנתי השני | 23 במאי, 2018

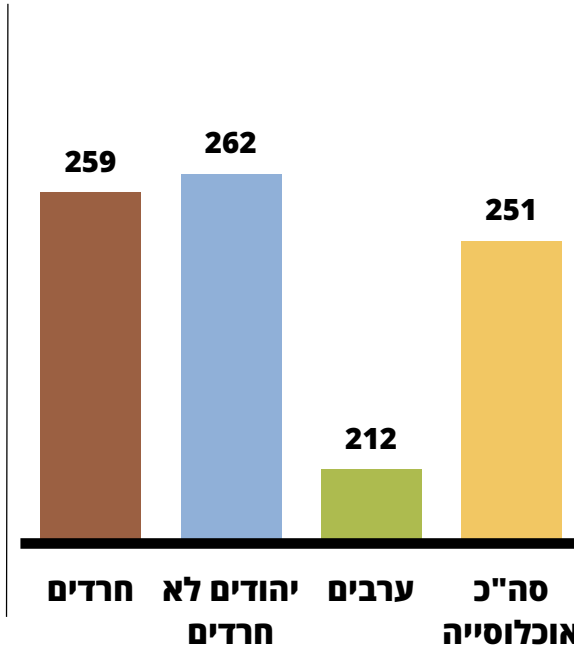
# מיומנויות יסוד

## ציון ממוצע בסקר מיומנויות מבוגרים (PIAAC)\* נילים 16-65, שנים 2014-2015

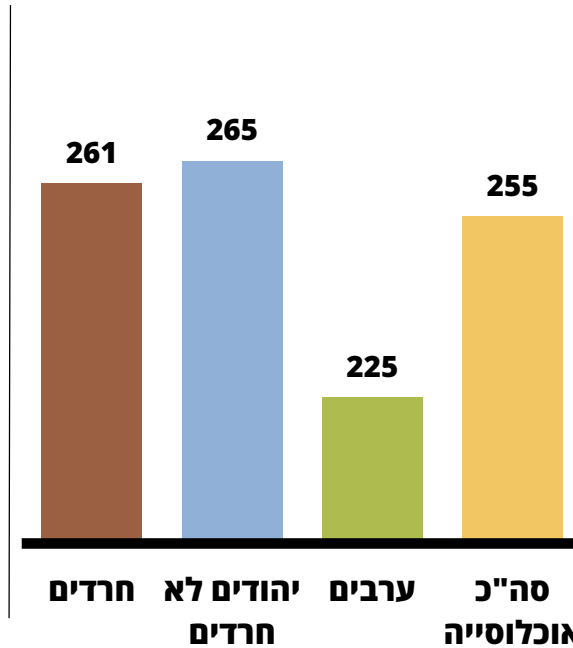
פתרון בעיות בסביבה מתוקשבת



אוריינות מתמטית



אוריינות קריאה



מקור: ניצה (קלינר) קסיר וזמטרי רומנוב המכון החרדי למחקרי מדיניות.  
 נתונים: סקר מיומנויות (PIAAC) הלשכה המרכזית לסטטיסטיקה וראמ"ה. (חרדים - לפי הגדרה עצמית).  
 \* טווח הציונים במבחנים השונים הוא 0-500; ממוצע הציונים הוא 250 וסטיית התקן עומדת על 50.

# מיומנויות יסוד

- **למרות שהציבור החרדי ממעט ללמד לימודי ליב"ה בבתי הספר, נראה שציוני המגזר החרדי במבחן ה-PIAAC אינם שונים מהותית מאלו של הציבור היהודי שאינו חרדי**
- **מיומנותם של חרדים בפתרון בעיות בסביבה מתקשבת נמוכה מזו של יהודים שאינם חרדים בכל שכבות הגיל. זאת מפאת המגבלה שהציבור החרדי הטיל על עצמו בנגישות לאינטרנט וחשיפה לטכנולוגיות המידע.**



ניצה (קלינר) קסיר ודמיטרי רומנוב

# תודה על ההקטנה



המכון  
החרדי  
למחקר  
מדיניות